

**BEPSA DEL PARAGUAY S.A.
EMISORA DE CAPITAL ABIERTO**

**Informe de los Estados Contables correspondiente al
30 de Junio del 2017**

ESTADOS FINANCIEROS

Por el año N° 27 iniciado el 1 de enero de 2017, presentado en forma comparativa con el año anterior.

Denominación: **BEPSA DEL PARAGUAY S.A. EMISORA DE CAPITAL ABIERTO**

Domicilio legal: Mcal. López 4135 e/ San Martín y Cap. Juan Motta.

Actividad principal: Servicios de red electrónica de transferencias.

Inscripción en el Registro Público de Comercio N° 566 Folio 1955 y sgtes. del 15/06/1990

Del estatuto o contrato social: Escritura Pública N° 34 de fecha 26/03/91.

De las modificaciones: N° 292, folio 1679 y sgtes. del 03/04/91; N° 343, folio 3390 y sgtes. del 15/09/93; N°925, folio 4909 y sgtes. del 19/08/94; N° 536, folio 6811 y sgtes. del 28/10/96; N°427, folio 5610 y sgtes. del 04/12/02; N°428, folio 5618 y sgtes. del 04/12/02; N°80, folio 984 y sgtes. del 24/01/03; N°81, folio 1004 y sgtes. del 24/01/03 y N° 763, folio 9064 y sgtes. del 26/09/03; N° 77, folio 234 y sgtes. del 13/05/09; N° 68, folio 165 y sgtes. del 16/12/13; N° 101, folio 4636 y sgtes. Del 26/11/2014—




Inscripción en la Comisión Nacional de Valores: SECA 008/01-11-94. Resolución N° 112/94.

Fecha de vencimiento del estatuto o contrato social: Año 2.089.

Composición del capital: Nominativas: Nominativas = Ordinarias de Voto Múltiple y Ordinarias Simples.

Series	Acciones		Clase	Capital Tipo
1 al 2	1	al 10.000	OVM	Nominativas
3	10.001	al 12.398	OVM	Nominativas
3	12.399	al 15.000	OS	Nominativas
4 al 24	15.001	al 135.000	OS	Nominativas

Total de capital integrado Gs. 13.500.000.000.-

 _____ Coordinadora Contabilidad C.P. Verónica Flor	 _____ Síndico Titular Lic. Albino Amarilla	 _____ Presidente Econ. Eleonora Scavone
---	---	--

Balance General al 30 de Junio del 2017.

(En Guaraníes)

	Nota	Jun-17	Jun-16
ACTIVO			
Activo Corriente			
Disponibilidades	2.4	1.475.730.537	3.816.102.128
Créditos por ventas - Clearing	3	4.105.668.430	
Créditos por ventas - Neto	3	5.768.655.651	4.765.721.696
Otros créditos	4	3.866.082.137	4.672.517.356
Bienes de cambio	5	-	-
Total Activo Corriente		15.216.136.755	13.254.341.180
Activo No Corriente			
Créditos por ventas - Neto	3	-	-
Otros créditos	4	158.033.122	1.317.885.761
Inversiones	6	1.033.995.668	1.021.575.668
Bienes de uso - Neto (Anexo 1)		21.410.333.149	18.171.918.047
Intangibles - Neto (Anexo 1)		478.198.649	143.927.403
Total Activo No Corriente		23.080.560.588	20.655.306.879
TOTAL ACTIVO		38.296.697.343	33.909.648.059
PASIVO			
Pasivo Corriente			
Deudas comerciales	7	7.049.697.661	7.435.523.282
Deudas financieras	8	1.730.291.793	5.791.361.289
Deudas diversas	9	810.531.047	2.559.091.813
Total Pasivo Corriente		9.590.520.501	15.785.976.384
Pasivo No Corriente			
Deudas financieras	8	9.002.628.111	-
Total Pasivo No Corriente		9.002.628.111	-
TOTAL PASIVO		18.593.148.612	15.785.976.384
PATRIMONIO			
Capital	13.1	13.500.000.000	12.000.000.000
Aportes a capitalizar	13.1	1.800.000.000	1.500.000.000
Reserva legal	13.2	853.314.065	725.440.601
Reserva de revaluó	13.3	2.838.729.363	2.044.832.682
Resultado del año		711.505.303	1.853.398.392
TOTAL PATRIMONIO		19.703.548.731	18.123.671.675
TOTAL PASIVO Y PATRIMONIO		38.296.697.343	33.909.648.059

El Anexo y las Notas 1 a 13 que se adjuntan forman parte integral de los estados financieros.

Coordinadora Contabilidad

C.P. Verónica Flor

Síndico Titular

Lic. Albino Amarilla

4

Presidente


Econ. Eleonora Scavone

Estado de Resultados al 30 de Junio del 2017.

(En Guaraníes)


	Nota	Jun-17	Jun-16
INGRESOS OPERATIVOS			
Ingreso dinelco pos		3.061.540.465	2.633.307.712
Procesamiento tarjetas de débito		10.269.770.304	11.197.321.054
Procesamiento tarjetas de crédito		1.572.154.492	1.426.034.495
Otros ingresos operativos		2.226.052.246	2.345.523.082
Costos por servicios prestados		(4.847.997.492)	(4.731.223.121)
RESULTADO BRUTO		12.281.520.015	12.870.963.222
GASTOS DE ADMINISTRACION Y VENTAS			
Retribuciones personales y cargas sociales	10	(5.246.330.671)	(5.065.709.277)
Depreciaciones		(1.573.340.375)	(1.550.690.084)
Servicios básicos		(1.303.139.809)	(1.237.185.225)
Publicidad y propaganda		(237.968.494)	(244.165.301)
Alquileres pagados		(687.137.297)	(597.780.316)
Honorarios profesionales		(224.696.303)	(324.159.885)
Mantenimiento de bienes de uso		(838.716.872)	(367.983.775)
Amortizaciones		(60.803.260)	(152.596.355)
IVA Gastos		-	(5.090.534)
Otros gastos		(1.415.810.146)	(937.557.643)
		(11.587.943.227)	(10.482.918.395)
RESULTADOS DIVERSOS			
Otros ingresos		479.144.533	13.507.980
Resultado por venta de bienes de uso		2.063.415	4.690.909
Participación en la ganancia de asociadas		-	11.558.335
		481.207.948	29.757.224
RESULTADOS FINANCIEROS			
Diferencia de cambio		(216.100.258)	34.841.970
Gastos e intereses bancarios		(118.898.305)	(448.830.629)
		(334.998.563)	(413.988.659)
IMPUESTO A LA RENTA	2.11	(128.280.870)	(150.415.000)
RESULTADO NETO		711.505.303	1.853.398.392
Utilidad por acción		5.270	15.445

El Anexo 1 y las Notas 1 a 13 que se adjuntan forman parte integral de los estados financieros.



Coordinadora Contabilidad


C.P. Verónica Flor



Síndico

Lic. Albino Amarilla

5




Presidente

Econ. Eleonora Scavone

Estado de Evolución del Patrimonio Neto al 30 de Junio del 2017. (En Guaraníes)

	Capital social	Aportes a capitalizar	Reserva legal	Reserva de revalúo	Resultados acumulados	Total de Patrimonio
Saldo al 31 de Diciembre 2015	12.000.000.000	500.000.000	725.440.601	2.165.996.968	2.397.937.655	17.789.375.224
Revalúo de bienes de uso	-	-	-	672.732.395	-	672.732.395
Dividendos pagados	-	-	-	-	(1.397.937.655)	(1.397.937.655)
Aportes a Capitalizar	-	1.000.000.000	-	-	(1.000.000.000)	-
Aumento de capital	1.500.000.000	(1.500.000.000)	-	-	-	-
Resultado del año	-	-	-	-	2.557.469.289	2.557.469.289
Reserva legal del año	-	-	127.873.464	-	(127.873.464)	-
Saldo al 31 de Diciembre de 2016	13.500.000.000	-	853.314.065	2.838.729.363	2.429.595.825	19.621.639.253
Revalúo de bienes de uso	-	-	-	-	-	-
Dividendos pagados	-	-	-	-	(2.429.595.825)	(2.429.595.825)
Aportes a Capitalizar	-	1.800.000.000	-	-	-	1.800.000.000
Aumento de capital	-	-	-	-	-	-
Resultado del año	-	-	-	-	711.505.303	711.505.303
Reserva legal del año	-	-	-	-	-	-
Saldo al 30 de Junio de 2017	13.500.000.000	1.800.000.000	853.314.065	2.838.729.363	711.505.303	19.703.548.731

El Anexo 1 y las Notas 1 a 13 que se adjuntan forman parte integral de los estados contables.



Coordinadora de Contabilidad

C.P. Verónica Flor


Síndico Titular

Lic. Albino Amarilla

6





Presidente

Econ. Eleonora Scavone

Estado de Flujos de Efectivo al 30 de Junio del 2017. (En Guaraníes)

	Jun-17	Jun-16
ACTIVIDADES DE OPERACIÓN		
Cobranzas efectuadas a clientes	17.002.390.448	15.254.975.213
Pagos efectuados a proveedores y empleados	(13.395.822.634)	(15.349.694.668)
Efectivo generado por las operaciones	3.606.567.814	(94.719.455)
Gastos bancarios pagados	(118.898.305)	(897.659.258)
Pagos de impuesto a la renta	(265.003.210)	(407.513.459)
Flujos netos de efectivo por actividades de operación	3.222.666.299	(1.399.892.172)
ACTIVIDADES DE INVERSIÓN		
Adquisiciones de bienes de uso	(18.405.570.778)	(3.116.751.732)
Venta de bienes de uso	2.063.415	4.770.909
Flujos netos de efectivo por actividades de inversión	(18.946.707.731)	(3.111.980.823)
ACTIVIDADES DE FINANCIACIÓN		
Obtención de créditos financieros	17.131.095.211	-
Pagos de créditos financieros	(2.001.433.932)	-
Intereses pagados	(1.384.834.744)	-
Dividendos pagados	(178.491.627)	(444.296.137)
Flujos netos de efectivo por actividades de financiación	12.882.021.206	(444.296.137)
Efecto estimado de la diferencia de cambio sobre el saldo de efectivo	(216.100.258)	34.841.970
Incremento neto de efectivo y equivalentes	(3.058.120.484)	(4.921.327.162)
Efectivo y equivalentes al inicio del año	4.533.851.021	8.737.429.290
Efectivo y equivalentes al final del año	1.475.730.537	3.816.102.128


El Anexo 1 y las Notas 1 a 13 que se adjuntan forman parte integral de los estados financieros.


 Coordinadora Contabilidad C.P. Verónica Flor	 Síndico Lic. Albino Amarilla	 Presidente Econ. Eleonora Scavone
--	---	---


ANEXO 1


**Cuadro de Bienes de Uso, Intangibles y Amortizaciones al 30 de Junio del 2017.
(En Guaraníes)**

	VALORES ORIGINALES						AMORTIZACIONES					Valores netos 30/6/2017	Valores netos 31/12/2016
	Valores al inicio	Aumentos	Disminuciones	Reclasificaciones	Revaluaciones	Valores al cierre	Acumuladas al inicio	Disminuciones	Del ejercicio		Acumuladas al cierre		
									Tasa (%)	Importe			
Bienes de uso													
Muebles y equipos en general	1.362.951.672	291.696.809	-	-	-	1.654.648.481	1.188.984.829	-	10	24.008.742	1.212.993.571	441.654.910	374.615.471
Maquinarias	11.130.571.425	168.833.342	-	-	-	11.299.404.767	10.178.115.410	-	10	190.870.380	10.368.985.790	930.418.977	1.121.289.357
Equipos POS	5.723.262.696	14.665.867.188	-	-	-	20.389.129.884	3.728.889.379	-	10	556.528.044	4.285.417.423	16.103.712.461	16.225.371.141
Herramientas y equipos	311.049.768	6.285.971	-	-	-	317.335.739	260.838.755	-	10	5.345.694	266.184.449	51.151.290	55.763.966
Equipos de informática	5.121.864.928	1.328.650.574	-	-	-	6.450.515.502	5.046.843.685	-	20	133.293.006	5.180.136.691	1.270.378.811	1.296.306.946
Maquinarias POS	4.503.269.975	-	-	-	-	4.503.269.975	4.503.269.974	-	10	-	4.503.269.974	1	-
Software	4.803.088.679	30.503.629	-	-	-	4.833.592.308	4.762.079.595	-	20	97.131.696	4.859.211.291	(25.618.983)	71.512.713
Automóviles, camionetas, cam	280.771.999	299.559.434	-	-	-	580.331.433	282.526.298	-	20	38.215.662	320.741.960	259.589.473	297.805.135
Bienes restantes	10.339.721.331	1.435.436.109	-	-	-	11.775.157.440	9.319.085.546	-	20	93.384.536	9.412.470.082	2.362.687.358	2.427.301.560
Montajes e instalaciones	934.973.971	143.694.148	-	-	-	1.078.668.119	785.514.839	-	10	28.534.127	814.048.966	264.619.153	285.916.975
Derechos adquiridos	405.859.729	-	-	-	-	405.859.729	405.859.727	-	-	-	405.859.727	2	-
Constr. o mejoras en predio aje	923.692.649	33.551.288	-	-	-	957.243.937	822.085.214	-	10	406.028.488	1.228.113.702	(270.869.765)	135.158.723
Parcelas Jardín de la Paz	20.889.902	1.492.286	-	-	-	22.382.188	-	-	-	-	-	22.382.188	22.382.188
Desarrollo EMV/POS	-	-	-	-	-	-	-	-	-	-	-	-	-
Total	45.861.968.724	18.405.570.778	-	-	-	64.267.539.502	41.284.093.251	-	-	1.573.340.375	42.857.433.626	21.410.105.876	22.313.424.175
INTANGIBLES													
Desarrollo de Software	1.220.770.797	539.001.909	-	-	-	1.759.772.706	924.247.039	-	25	357.327.018	1.281.574.057	478.198.649	437.783.484
Total	1.220.770.797	539.001.909	-	-	-	1.759.772.706	924.247.039	-	-	357.327.018	1.281.574.057	478.198.649	437.783.484


 Coordinadora Contabilidad
 C.P. Verónica Flor


 Síndico
 Lic. Albino Amarilla


 Presidente
 Econ. Eleonora Scavone



Notas a los Estados Financieros al 30 de Junio del 2017.**Nota 1 - Información básica sobre la entidad**

BEPSA DEL PARAGUAY SOCIEDAD ANÓNIMA fue constituida por escritura N° 05, de fecha 19 de enero de 1990. Sus estatutos sociales fueron aprobados y su personería jurídica reconocida por Decreto N° 5.411 del Poder Ejecutivo de fecha 09 de abril de 1990 y sus modificaciones por escritura pública N° 34, del 26 de marzo de 1991, escritura pública N° 91 del 06 de agosto de 1993, escritura pública N° 252 del 18 de julio de 1994, por escritura pública N° 384 del 03 de julio de 1996, escritura pública N° 93 del 08 de noviembre de 2001 y su complementaria escritura pública N° 16 del 10 de abril de 2002, escritura pública N° 20 del 10 de octubre de 2002 y su complementaria escritura pública N° 31 del 16 de diciembre de 2002, escritura pública N° 99 del 7 de agosto de 2003, escritura pública N° 77 del 13 de mayo de 2009, escritura pública N° 68 del 16 de diciembre de 2013, escritura pública N° 51 del 15 de Diciembre de 2014.


La sociedad tiene por objeto principal dedicarse a la prestación de servicios de una Red Electrónica de Transferencia a las entidades bancarias, financieras, comerciales e industriales del mercado paraguayo, a otras redes de servicios electrónicos regionales o internacionales y a las entidades públicas, autárquicas o no, nacionales o municipales. Los servicios que la sociedad BEPSA DEL PARAGUAY SOCIEDAD ANÓNIMA brinda, son todos aquellos que requieren de procesamiento electrónico computarizado, como ser: red de cajeros automáticos, red de terminales de puntos de venta, sistema de administración, sistemas de tarjeta de crédito, banco en casa, sistema de acceso a base de datos y de información financiera bursátil, cotizaciones de mercado o cualquier otro tipo de procesamiento de información y transferencias de fondos y datos que los adelantos tecnológicos permitan brindar en el futuro. La sociedad se encuentra autorizada y tiene plena capacidad jurídica para entender y desarrollar cualquier tipo de actividades comerciales, industriales, inmobiliarias, empresariales, actual como agencia de turismo y afines o cualquier otra actividad lícita sin más limitaciones que las previstas en las leyes respectivas y sus estatutos.


Nota 2 - Principales políticas y prácticas contables aplicadas**2.1 Bases de preparación**


Los estados financieros se han preparado de acuerdo con las normas contables y criterios de valuación dictados por la Comisión Nacional de Valores y con normas de información financiera emitidas por el Consejo de Contadores Públicos del Paraguay.

La moneda funcional y de presentación de los estados financieros de la entidad es el Guaraní, la moneda local de Paraguay.

Dado que la inflación acumulada en los últimos tres años, calculada a base del Índice de Precios al Consumidor emitido por el Banco Central del Paraguay, ha sido inferior al 100%, los estados financieros se presentan en unidad de medida heterogénea. Consecuentemente los estados financieros no fueron reexpresados en moneda homogénea de poder adquisitivo constante. Los estados financieros fueron preparados utilizando como principal criterio de valuación el costo histórico, con las excepciones que se mencionan en los siguientes numerales de esta nota.


Coordinadora Contabilidad
C.P. Verónica Flor


Síndico
Lic. Albino Amarilla
9


Presidente
Econ. Eleonora Scavone

2.2 Moneda extranjera

Las transacciones en moneda extranjera son convertidas al Guaraní a la cotización vigente en la fecha de la transacción. Los activos y pasivos monetarios denominados en moneda extranjera son convertidos al Guaraní a la cotización vigente a la fecha de cierre de los estados financieros. Las diferencias de cambio resultantes figuran presentadas en el Estado de Resultados.

El siguiente es el detalle de las cotizaciones de la moneda extranjera operada por la entidad respecto al guaraní, al promedio y cierre de los estados financieros:

	Promedio		Cierre Junio 2017		Cierre Junio 2016	
	2017	2016	Activos	Pasivos	Activos	Pasivos
Dólar estadounidense	5.285,86	5.588,96	5.557,84	5.561,51	5.580,00	5.597,92

2.3 Deterioro

Los valores contables de los activos de la entidad, diferentes de bienes de cambio, son revisados a la fecha de cada estado financiero para determinar si existe un indicativo de deterioro. Si algún indicativo de deterioro existiera, el monto recuperable del activo es estimado como el mayor del precio neto de venta y el valor de uso, reconociéndose una pérdida por deterioro en el Estado de Resultados cuando el valor contable del activo o su unidad generadora de efectivo exceden su monto recuperable.


En el caso de activos, diferentes de bienes de uso, una pérdida por deterioro es revertida hasta el monto que no exceda el valor contable que hubiera correspondido si no se hubiera reconocido el deterioro, cuando posteriormente se produce un aumento en la estimación del monto recuperable.


En el caso de bienes de uso, revaluados según se indica en la Nota 2.8, una pérdida por deterioro es revertida hasta el monto que no exceda el valor contable revaluado que hubiera correspondido si no se hubiera reconocido el deterioro, cuando posteriormente se produce un aumento en la estimación del monto recuperable.


2.4 Disponibilidades

Caja y bancos se presentan por su valor nominal.

	30/6/2017	30/6/2016
Banco Moneda Nacional	1.278.579.171	3.696.019.657
Banco Moneda Extranjera (USD)	185.632.861	108.937.131
Caja	11.518.505	11.145.340
Totales	1.475.730.537	3.816.102.128


 Coordinadora Contabilidad
 C.P. Verónica Flor


 Síndico
 Lic. Albino Amarilla


 Presidente
 Econ. Eleonora Scavone

2.5 Créditos por ventas y otros créditos

Los créditos se presentan por su costo amortizado menos cualquier pérdida por deterioro (Nota 2.3). La provisión para deudores incobrables es constituida en función a una antigüedad igual o superior a 6 meses por el 100% del saldo.

Situación	Monto	
	Gs.	%
a) Cartera No Vencida		
Créditos clearing	4.105.668.430	42%
Créditos por ventas	3.124.020.036	32%
b) Cartera Vencida		
Normal	2.312.093.469	23%
En gestión de cobro	332.542.146	3%
Total	9.874.324.081	100%

Criterio de Clasificación

Cartera Vencida

Normal menor a 6 meses

En gestión de Cobro igual o mayor a 6 meses de atraso

2.6 Bienes de cambio

Los bienes de cambio fueron valuados al costo de compra más costos incurridos en su traslado a su ubicación y condiciones actuales, o a su valor neto realizable si éste es menor. Los ajustes a valores netos realizables se incluyen en el costo de los bienes vendidos.


Los inmuebles recibidos en dación de pago por deudores de la entidad, están valuados al menor importe que surge de comparar: a) el valor original del crédito y b) el valor neto de realización del bien determinado a base de tasación efectuada por perito independiente.


Los bienes consumidos se tomaron a la identificación específica de sus costos individuales.


2.7 Inversiones

Las inversiones en otras empresas están contabilizadas bajo el método de participación (VPP – Valor Patrimonial Proporcional), registradas inicialmente al costo, y ajustadas posteriormente en función de los cambios que experimenta, tras la adquisición, la porción de los activos netos de la entidad participada que corresponde al inversor.

El resultado del período del inversor recogerá la porción que le corresponda en los resultados de la participada.


 Coordinadora Contabilidad
 C.P. Verónica Flor


 Síndico
 Lic. Albino Amarilla


 Presidente
 Econ. Eleonora Scavone

2.8 Bienes de uso e intangibles

Valor bruto

Los bienes de uso figuran presentados a sus valores de adquisición, ajustados por el coeficiente de revalúo emitido por la Subsecretaría de Estado de Tributación a partir del mes siguiente al de su incorporación, netos de amortizaciones y pérdidas por deterioro cuando corresponde (ver Notas 2.3 y 13.3).

Los activos intangibles figuran presentados a sus valores de adquisición, netos de amortizaciones y pérdidas por deterioro cuando corresponde (Nota 2.3).

Gastos posteriores

Los gastos posteriores incurridos para reemplazar un componente de un bien de uso son únicamente activados cuando éstos incrementan los beneficios futuros de los mismos. Los demás gastos son reconocidos en el Estado de Resultados en el momento en que se incurren.

Amortizaciones

Las amortizaciones son cargadas al Estado de Resultados utilizando porcentajes fijos sobre los valores antes referidos, calculados según la vida útil estimada para cada categoría, a partir del mes siguiente al de su incorporación. Los porcentajes de amortización utilizados para cada categoría se exponen en el Anexo I.




La entidad evalúa para cada activo intangible adquirido si la vida útil es finita o indefinida. A estos efectos se entiende que un activo intangible tiene vida útil indefinida cuando no existe un límite previsible al periodo durante el cual va a generar entrada de flujos netos de efectivo. Las amortizaciones de los activos intangibles con vidas útiles finitas se calculan usando porcentajes fijos sobre los valores amortizables, según la vida útil esperada para cada categoría a partir de la fecha en que el activo esté disponible para su utilización.

2.9 Deudas comerciales y deudas diversas

Las deudas comerciales y deudas diversas están presentadas a su costo amortizado.

2.10 Deudas financieras

Las deudas financieras están presentadas a su costo amortizado, con cualquier diferencia entre el costo y su valor de cancelación, reconocida en el Estado de Resultados durante el periodo de financiamiento, utilizando tasas de interés efectivas.

 _____ Coordinadora Contabilidad C.P. Verónica Flor	 _____ Sindico Lic. Albino Amarilla 12	 _____ Presidente Econ. Eleonora Scavone
---	--	--

2.11 Patrimonio

Los dividendos son reconocidos como pasivo en la fecha que son aprobados.

2.12 Impuesto a la renta

El Impuesto a la renta se basa en la utilidad contable antes de este concepto, ajustada por las partidas que la ley incluye o excluye para la determinación de la renta neta imponible, a la que se le aplica la tasa vigente del 10%.

2.13 Determinación del resultado

La entidad aplicó el principio de lo devengado para el reconocimiento de los ingresos y la imputación de costos y gastos.

Los ingresos operativos representan el importe de los servicios suministrados a terceros y son reconocidos en el Estado de Resultados cuando los riesgos y beneficios significativos asociados a los mismos han sido transferidos al comprador.

El consumo de los bienes de cambio que integra el costo de los bienes vendidos es calculado, como se indica en la Nota 2.6.

La amortización de los bienes de uso e intangibles es calculada como se indica en la Nota 2.8.


Los resultados financieros incluyen diferencias de cambio e intereses ganados y perdidos como se indica en las Notas 2.2 y 2.10 respectivamente.

El gasto por impuesto a la renta es calculado, como se indica en la Nota 2.12.


2.14 Uso de estimaciones contables

La preparación de los estados financieros requiere por parte de la Dirección de la empresa la aplicación de estimaciones contables relevantes, la realización de juicios y supuestos en el proceso de aplicación de las políticas contables que afectan a los importes de activos y pasivos registrados y los activos y pasivos contingentes revelados a la fecha de la emisión de los presentes estados financieros, como así también los ingresos y gastos registrados en el año. Los resultados reales pueden diferir de las estimaciones realizadas.


A pesar de que las estimaciones realizadas por la Dirección de la empresa se han calculado en función de la mejor información disponible al 30 de Junio del 2017, es posible que acontecimientos que puedan tener lugar en el futuro obliguen a su modificación en los próximos años. El efecto en los estados financieros de las modificaciones que, en su caso, se derivasen de los ajustes a efectuar durante los próximos años, es reconocido en el año en que la estimación es modificada y en los años futuros afectados, o sea, se registra en forma prospectiva.



Coordinadora Contabilidad
C.P. Verónica Flor



Sindico
Lic. Albino Amarilla



Presidente
Econ. Eleonora Scavone

Las áreas más significativas en las que la Dirección de la empresa ha realizado estimaciones con un grado de incertidumbre y juicios críticos en la aplicación de políticas contables y que tienen un mayor efecto sobre el importe reconocido en los estados financieros conciernen las provisiones para deudores incobrables, las inversiones, las amortizaciones y el cargo por impuesto a la renta. Los resultados reales futuros pueden diferir de las estimaciones y evaluaciones realizadas a la fecha de preparación de los presentes estados financieros.

2.15 Definición de fondos

Para la preparación del Estado de Flujos de Efectivo se definió como fondos a las disponibilidades.


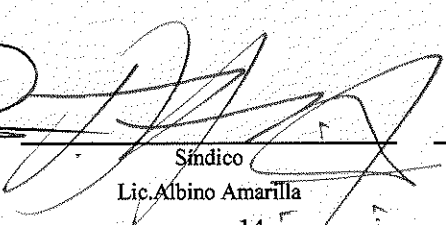

Nota 3 – Créditos por ventas

El detalle de Créditos por ventas es el siguiente:

Corriente	Jun-17	Jun-16
Compañías vinculadas (Nota 12)	145.127.772	1.802.326.022
Clearing	4.105.668.430	-
Deudores simple plaza	5.841.774.841	3.181.642.636
Menos: Previsión para deudores incobrables	(218.246.962)	(218.246.962)
Total	9.874.324.081	4.765.721.696
No Corriente		
Deudores simple plaza.	114.295.184	114.295.184
Menos: Previsión para deudores incobrables.	(114.295.184)	(114.295.184)
Total	-	-

La siguiente es la evolución de la previsión para deudores incobrables:

	Junio-17	Junio-16
Saldos al inicio	332.542.146	350.607.150
Constitución de provisiones	-	-
Récuperos de provisiones	-	-
Saldos al cierre	332.542.146	350.607.150

 _____ Coordinadora Contabilidad C.P. Verónica Flor	 _____ Síndico Lic. Albino Amarilla	 _____ Presidente Econ. Eleonora Scavone
---	---	--


Nota 4 – Otros créditos

El detalle de Otros créditos es el siguiente:


	<u>Jun-17</u>	<u>Jun-16</u>
Corriente		
Anticipos al personal	861.176.675	951.978.430
Deudores varios	2.245.765.026	1.626.955.345
Gastos pagados por adelantado	571.651.957	306.266.632
Créditos fiscales	209.168.825	369.883.123
Menos: Previsión para otros créditos	<u>(21.680.346)</u>	<u>(21.680.346)</u>
Total	<u>3.866.082.137</u>	<u>3.233.403.184</u>
No Corriente		
DISA transferencia a recuperar	-	1.616.503.690
Anticipos varios	291.440.950	150.736.010
Menos: Previsión para otros créditos	<u>(133.407.828)</u>	<u>(1.749.911.518)</u>
Total	<u>158.033.122</u>	<u>17.328.182</u>

La siguiente es la evolución de la previsión para otros créditos:


	<u>Jun-17</u>	<u>Jun-16</u>
Saldos al inicio	133.407.828	1.771.591.864
Constitución de provisiones	-	-
Saldos al cierre	<u>133.407.828</u>	<u>1.771.591.864</u>



Coordinadora Contabilidad
C.P. Verónica Flor



Síndico
Lic. Albino Amarilla



Presidente
Econ. Eleonora Scavone

Nota 5 – Bienes de cambio


El detalle de los Bienes de cambio es el siguiente:


Corriente	Jun-17	Jun-16
Cajeros automáticos	-	-
Total	-	-
No Corriente		
Inmuebles recibidos en dación de pago	48.000.000	48.000.000
Menos: Previsión por desvalorización	(48.000.000)	(48.000.000)
Total	-	-


Nota 6 – Inversiones

El detalle de Inversiones es el siguiente:

No Corriente	Jun-17	Jun-16
Dinelco Internacional S.A.	709.974.074	4.485.070.159
Ceregral S.A.E.C.A.	1.006.960.486	1.006.960.486
Intereses Trade & Commerce Bank	-	51.974.573
Obras de arte	27.035.182	14.615.182
Menos: Previsión para inversiones	(709.974.074)	(4.537.044.732)
Total	1.033.995.668	1.021.575.668


 Coordinadora Contabilidad
 C.P. Verónica Flor


 Síndico
 Lic. Albino Amarilla


 Presidente
 Econ. Eleonora Scavone

Nota 7 – Deudas comerciales


El detalle de Deudas comerciales es el siguiente:


Corriente	Jun-17	Jun-16
Cuentas a pagar a comercios	3.932.503.056	4.061.532.829
Proveedores simple plaza	2.972.066.833	3.343.325.270
Compañías vinculadas (Nota 12)	145.127.772	30.665.183
Total	7.049.697.661	7.435.523.282


Nota 8 – Deudas financieras

El detalle de Deudas financieras es el siguiente:

Corriente	Jun-17	Jun-16
Tarjeta Empresarial	26.109.546	-
Préstamos a Pagar Itaú Paraguay S.A.	928.030.700	-
Bonos PG1	970.176.368	5.791.361.289
Bonos PG2	324.732.878	-
(-) Interés a vencer - Préstamos Itaú	(82.092.745)	-
(-) Interés a vencer - Bonos PG1	(220.176.368)	-
(-) Interés a vencer - Bonos PG2	(216.488.586)	-
Total	1.730.291.793	5.791.361.289


 Coordinadora Contabilidad
 C.P. Verónica Flor


 Síndico
 Lic. Albino Amarilla


 Presidente
 Econ. Eleonora Scavone

No Corriente	Jun-17	Jun-16
Préstamos a Pagar Itaú Paraguay S.A.	1.044.388.384	-
Bonos PG1	3.566.568.489	-
Bonos PG2	6.961.174.659	-
(-) Interés a vencer - Préstamos Itaú	(41.760.271)	-
(-) Interés a vencer - Bonos PG1	(566.568.491)	-
(-) Interés a vencer - Bonos PG2	(1.961.174.659)	-
Total	9.002.628.111	-

Las tasas de intereses de las Emisiones de Bonos, fueron pactadas de la siguiente forma:

Bonos PG1 S1: 10,75%, S2: 11,75%, S3: 12,75% y S4: 13,50%

Bonos PG2 S1: 11,75%, S2: 12,50%, S3: 13,25% y S4: 14,00%

La tasa efectiva del Préstamo es de 12,87%.

Nota 9 – Deudas diversas

Corriente	Jun-17	Jun-16
Provisiones y cargas sociales	523.121.951	482.224.671
Dividendos a distribuir	695.324.272	1.319.805.390
Acreeedores fiscales	(407.915.177)	636.120.720
Acreeedores varios	-	120.941.032
Total	810.531.047	2.559.091.813




Coordinadora Contabilidad
C.P. Verónica Flor



Sindico
Ljc. Albino Amarilla

18



Presidente
Econ. Eleonora Scavone

Nota 10 – Gastos del personal

Los gastos del personal incurridos por la entidad han sido los siguientes:

	<u>Jun-17</u>	<u>Jun-16</u>
Remuneraciones	4.596.985.460	4.496.187.897
Cargas sociales	649.345.211	569.521.380
Total	<u>5.246.330.671</u>	<u>5.065.709.277</u>

El número de empleados al 30 de Junio del 2016 fue de 114 y de 96 empleados al 30 de Junio del 2017.

El total de gastos corresponde a gastos de administración y ventas.

Nota 11– Instrumentos financieros

Como resultado del curso normal de los negocios de la entidad surgen exposiciones a riesgos de crédito, riesgo de tasa de interés y riesgo de moneda.

11.1 Riesgo de crédito

La Dirección tiene políticas de crédito que permiten monitorear este riesgo de forma continua y espera un correcto comportamiento crediticio y los eventuales incumplimientos están cubiertos razonablemente por las provisiones existentes.




11.2 Riesgo de tasa de interés

El detalle de los pasivos financieros que devengan intereses se expone en la Nota 8.

11.3 Riesgo de moneda

La entidad incurre en riesgos de moneda extranjera en ventas y compras denominadas en monedas diferentes al guaraní. La moneda que origina principalmente este riesgo es el Dólar Estadounidense. Este riesgo es monitoreado de forma de mantener la exposición al mismo en niveles aceptables.

El siguiente es el detalle de la exposición al riesgo de moneda:

 <hr style="width: 100%;"/> <p>Coordinadora Contabilidad C.P. Verónica Flor</p>	 <hr style="width: 100%;"/> <p>Síndico Lic. Albino Amarilla</p>	 <hr style="width: 100%;"/> <p>Presidente Econ. Eleonora Scavone</p>
---	--	--

	Jun-17		Jun-16	
	US\$	Gs	US\$	Gs
ACTIVO CORRIENTE				
Disponibilidades	33.400,18	185.632.861	17.662,25	98.555.354
Créditos por ventas - Neto	94.934,26	527.629.437	105.457,21	590.341.003
TOTAL ACTIVO	128.334,44	713.262.298	123.119,46	688.896.357
PASIVO CORRIENTE				
Deudas comerciales	-230.368,96	-1.281.199.298	-266.392,21	-1.491.242.278
Deudas financieras	-	-	-	-
TOTAL PASIVO	-230.369	-1.281.199.298	-266.392,21	-1.491.242.278
POSICIÓN NETA	-102.034,52	-567.937.000	-143.272,75	-802.345.921

Nota 12 – Saldos y transacciones con compañías vinculadas


Los saldos con compañías vinculadas son los siguientes:


	Jun-17	Jun-16
ACTIVO		
Activo Corriente		
Créditos por ventas		
Banco Nacional de Fomento	-	1.647.109.785
Procard S.A.	145.127.772	155.216.237
TOTAL ACTIVO	145.127.772	1.802.326.022
PASIVO		
Pasivo Corriente		
Deudas comerciales		
Banco Nacional de Fomento	-	-
Procard S.A.	85.392.942	30.665.183
TOTAL PASIVO	85.392.942	30.665.183


Las transacciones con compañías vinculadas fueron las siguientes:

	Jun-17	Jun-16
Ingresos		
Banco Nacional de Fomento.	-	9.881.033.352
Procard S.A.	962.603.246	1.202.323.190

Egresos		
Banco Nacional de Fomento		(884.861.343)
Procard S.A..	(300.699.189)	(380.770.578)


 Coordinadora Contabilidad
 C.P. Verónica Flor


 Síndico
 Lic. Albino Amarilla


 Presidente
 Econ. Eleonora Scavone

Nota 13 – Patrimonio

13.1 Capital

Al 31 de Diciembre de 2016 el capital suscrito e integrado es de Gs. 13.500.000.000 y al 31 de Diciembre de 2015 fue de Gs.12.000.000.000.- Está compuesto por 135.000 acciones, con un valor nominal de Gs. 100.000 cada una, con derecho a voto multiple por acción desde las series 1 a 3 y un voto por acción desde la serie 3 a la 24.

Hechos posteriores


- ✓ El Banco Nacional de Fomento ha procedido a la venta del paquete accionario que posea en BepSA del Paraguay SAECA. La totalidad asciende a 46.432 acciones con un valor nominal de Gs. 4.643.200.000, las cuales fueron adquiridas por Eleonora Scavone de Clavell 12.839 acciones, con un valor nominal de Gs. 1.283.900.000 y Santa Ana y San Joaquin 33.593 acciones, con un valor nominal de Gs. 3.359.300.000
- ✓ En la Asamblea General realizada el 21 de abril del 2017, se decidió destinar la suma de Gs. 1.800.000.000 a cuenta reserva para futura integración de acciones, consta en el Acta General Ordinaria de Accionistas N° 28/17.

13.2 Reserva legal


De acuerdo con lo establecido en el artículo 91 de la Ley N° 1034/1.983 del Comerciante, la entidad debe afectar el 5% de la utilidad del año como reserva legal hasta que el saldo de dicha reserva represente el 20% del capital suscrito. El saldo de la cuenta al 31 de Diciembre del 2016 asciende a Gs. 853.314.065 y al 31 de Diciembre del 2015 fue de Gs. 725.440.601.

13.3 Reserva de revalúo


El saldo de este rubro corresponde a la revaluación de los bienes de uso. La reexpresión de los bienes de uso al 31 de Diciembre de 2016 ascendió Gs. 672.732.395 y durante el año 2015 descendió a Gs. 3.359.291.317. El incremento patrimonial producido por el revalúo de los bienes de uso podrá ser capitalizado, no pudiendo ser distribuido como dividendo, utilidad o beneficio.



Coordinadora Contabilidad
C.P. Verónica Flor



Síndico
Lic. Albino Amarilla
21



Presidente
Econ. Eleonora Scavone


ANEXO A

**BEPSA DEL PARAGUAY S.A.
EMISORA DE CAPITAL ABIERTO**


ESTADOS FINANCIEROS AL 30 DE JUNIO DEL 2017.

BIENES DE USO


Remitirse al Anexo 1 de la página 8.



Coordinadora Contabilidad
C. P. Verónica Flor



Síndico
Lic. Albino Amarilla
22



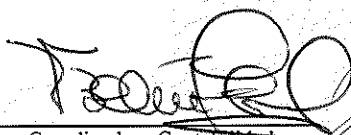
Presidente
Econ. Eleonora Scavone


**BEPSA DEL PARAGUAY S.A.
EMISORA DE CAPITAL ABIERTO**


ESTADOS FINANCIEROS AL 30 DE JUNIO DEL 2017.

ACTIVOS INTANGIBLES

Remitirse al Anexo 1 de la página 8.


Coordinadora Contabilidad
C.P. Verónica Flor


Síndico
Lic. Albino Amarilla
23


Presidente
Econ. Eleonora Scavone


**BEPSA DEL PARAGUAY S.A.
EMISORA DE CAPITAL ABIERTO**


ESTADOS FINANCIEROS AL 30 DE JUNIO DEL 2017.


INVERSIONES, ACCIONES, DEBENTURES Y OTROS TÍTULOS EMITIDOS EN SERIE

PARTICIPACIÓN EN OTRAS SOCIEDADES

Denominación y características de los valores Emisor	Clase	Valor Nominal Unitario	Cantidad	Valor Nominal Total	Valor Patrimonial Proporc.	Valor de Libros	Valor de Cofización	Información sobre el Emisor					
								% de Participación	Actividad Principal	Capital	Según Último Balance		
											Resultado	Patrimonio Neto	
Inversiones Permanentes													
Ceregral S.A.E.C.A Valuación VPP	Acciones	100.000	5.243	524.300.000	482.660.486	524.300.000 482.660.486		5,69	Almacenes Generales de Depósitos	9.213.400.000	4.640.919.350	17.493.886.656	
			5.243	524.300.000	482.660.486	1.006.960.486		5,69					
Dinelco Internacional S.A. Aportes Irrevocables	Acciones	50\$	240	23.940.000		15.213.000 694.761.074			Servicio de envío de Dinero	709.974.074	(82.285.262)	14.253.615	
			240	23.940.000		709.974.074		100,00					
Previsión sobre inversiones permanentes						(709.974.074)							
Totales ejercicio actual						1.006.960.486							
Total ejercicio anterior						995.402.151							


 Coordinadora Contabilidad
 C.P. Verónica Flor


 Síndico
 Lic. Albino Amarilla



 Presidente
 Econ. Eleonora Scavone


**BEPSA DEL PARAGUAY S.A.
EMISORA DE CAPITAL ABIERTO**


ESTADOS FINANCIEROS AL 30 DE JUNIO DEL 2017.

**OTRAS INVERSIONES
(Expresado en Guaraníes)**

CUENTAS	Valor registrado 30/6/2017	Valor registrado 30/6/2016
<u>Inversiones no Corrientes</u>		
<u>Otras Inversiones</u>		
Banco Unión S.A	0	0
Obras de Arte	27.035.182	14.615.182
Dinelco Internacional S.A.	709.974.074	3.759.883.085
Intereses Trade & Commerce Bank	0	51.974.573
Subtotal	737.009.256	3.826.472.840
Prevision sobre Inversion en Trade & Commerce Bank	(709.974.074)	(3.811.857.658)
Prevision Inversion en Banco Unión	0	-
Subtotal	(709.974.074)	(3.811.857.658)
Subtotal	27.035.182	14.615.182
Totales del año	27.035.182	14.615.182


Coordinadora Contabilidad
C.P. Verónica Flor


Síndico
Lic. Albino Amarilla



Presidente
Econ. Eleonora Scavone


**BEPSA DEL PARAGUAY S.A.
EMISORA DE CAPITAL ABIERTO**


ESTADOS FINANCIEROS AL 30 DE JUNIO DEL 2017.

**PREVISIONES
(Expresado en Guaraníes)**

PREVISIONES				
RUBROS	Saldos al inicio 31/12/2016	Aumentos	Disminuc.	Saldos al cierre 30/6/2017
DEDUCIDAS DEL ACTIVO				
Previsión para deudores incobrables (Nota 3)	398.610.332	(66.068.186)	-	332.542.146
Previsión para otros créditos (Nota 4)	1.771.591.864	-	(1.638.184.036)	133.407.828
Prevision sobre inmuebles (Nota 5)	48.000.000	-	-	48.000.000
Previsión sobre inversiones (Nota 6)	709.974.074	-	-	709.974.074
Total del año	2.928.176.270	-66.068.186	-1.638.184.036	1.223.924.048
Total año anterior	2.928.176.270	-66.068.186	-1.638.184.036	1.223.924.048


Coordinadora Contabilidad
C.P. Verónica Flor


Síndico
Lic. Albino Amarilla


Presidente
Econ. Eleonora Scavone

26

**BEPSA DEL PARAGUAY S.A.
EMISORA DE CAPITAL ABIERTO**

ESTADOS FINANCIEROS AL 30 DE JUNIO DEL 2017.

**COSTO DE MERCADERIAS O PRODUCTOS VENDIDOS
SERVICIOS PRESTADOS
(Expresado en Guaraníes)**

DETALLE	Año Actual		Año Anterior	
I. COSTO DE MERCADERIAS O PRODUCTOS VENDIDOS				
Existencias al Comienzo del año:				
Mercaderías de reventa				
Compras y Costos de Producción del año				
a) Compras				
Diferencia de Inventario				
Resultado por Tenencia				
b) Devoluciones				
Existencia al cierre del año				
Mercaderías de reventa				
II. COSTO DE SERVICIOS PRESTADOS				
COSTO DE MERCADERIAS O PRODUCTOS VENDIDOS Y SERVICIOS PRESTADOS		4.847.997.492		4.731.223.121
		4.847.997.492		4.731.223.121

SIN MOVIMIENTO

Coordinadora Contabilidad
C.P. Verónica Flor

Sindico
Lic. Albino Amarilla

Presidente
Econ. Eleonora Scavone



**BEPSA DEL PARAGUAY S.A.
EMISORA DE CAPITAL ABIERTO**




ESTADOS FINANCIEROS AL 30 DE JUNIO DEL 2017.

ACTIVOS Y PASIVOS EN MONEDA EXTRANJERA (*)

(*) Ver Notas 2.2 y T1.3

	Jun-17		Jun-16	
	US\$	Gs	US\$	Gs
ACTIVO CORRIENTE				
Disponibilidades	33.400,18	185.632.861	17.662,25	98.555.354
Créditos por ventas - Neto	94.934,26	527.629.437	105.457,21	590.341.003
TOTAL ACTIVO	128.334,44	713.262.298	123.119,46	688.896.357
PASIVO CORRIENTE				
Deudas comerciales	-230.368,96	-1.281.199.298	-266.392,21	-1.491.242.278
Deudas financieras	-	-	-	-
TOTAL PASIVO	-230.368,96	-1.281.199.298	-266.392,21	-1.491.242.278
POSICIÓN NETA	-102.034,52	-567.937.000	-143.272,75	-802.345.921

(i) Cambio vigente al 30/06/2017 Activos Gs. 5.557,45 = US\$ 1. - Pasivos Gs. 5.561,51 = US\$ 1.

 Coordinadora Contabilidad C.P. Verónica Flor	 Síndico Lic. Albino Amarilla	 Presidente Econ. Eleonora Scavone
--	---	---

28

ANEXO H

**BEPSA DEL PARAGUAY S.A.
EMISORA DE CAPITAL ABIERTO**

ESTADOS FINANCIEROS AL 30 DE JUNIO DEL 2017.

INFORMACIÓN REQUERIDA SOBRE COSTOS Y GASTOS

RUBROS	Gastos de Operación	Gastos de Administración	Gastos de Comercialización	Gastos Financieros y otros Egresos	Total del Año
Honorarios y remuneraciones por servicios		224.696.303			224.696.303
Sueldos y otras remuneraciones		4.458.161.037			4.458.161.037
Contribuciones sociales		649.345.211			649.345.211
Capacitación al personal y seguro médico		138.824.423			138.824.423
Alquiler pagados		687.137.297			687.137.297
Manten. y reparación de Bienes de Uso		838.716.872			838.716.872
Depreciaciones de bienes de uso		1.573.340.375			1.573.340.375
Amortizaciones		60.803.260			60.803.260
Agua, luz y teléfono		1.240.043.718			1.240.043.718
Gastos de correspondencia		59.022.889			59.022.889
Papelería y útiles		139.372.991			139.372.991
Impuestos, tasas y patentes		173.304.861			173.304.861
Gastos comerciales			237.968.494		237.968.494
Gastos de representación			126.229.928		126.229.928
Int., Com., Dif. de Cambio y Otras Pérd.				342.199.218	342.199.218
Previsiones		0			0
Costos por unidades de negocio	4.847.997.492				4.847.997.492
Otros Gastos		1.105.183.236			1.105.183.236
Gastos de Estructura		4.073.202			4.073.202
Total al 30/06/2017	4.847.997.492	11.352.025.675	364.198.422	342.199.218	16.906.420.807
Total al 30/06/2016	4.684.515.535	9.995.975.741	352.111.809	780.784.060	15.813.387.145

Coordinadora Contabilidad
C.P. Verónica Flor


Síndico
Lic. Albino Amarilla


Presidente
Econ. Eleonora Scavone


ANEXO I

**BEPSA DEL PARAGUAY S.A.
EMISORA DE CAPITAL ABIERTO**
ESTADOS FINANCIEROS AL 30 DE JUNIO DEL 2017.
DATOS ESTADÍSTICOS

INDICADORES OPERATIVOS	Acumulado al Final del año	
	Año Actual 30/6/2017	Año Anterior 30/6/2016
Cantidad de empleados	96	114
Cantidad de sucursales	1	0
Cantidad de POS instalados	6.605	6.018
Cantidad de comercios activos	5.041	5.254
Cantidad de ATM instalados	312	319
Cantidad de transacciones en POS	3.402.320	2.678.520
Cantidad de transacciones en ATM	9.176.634	8.285.526


 Coordinadora Contabilidad
 C.P. Verónica Flor


 Síndico
 Lic. Albino Amarilla



 Presidente
 Econ. Eleonora Scavone

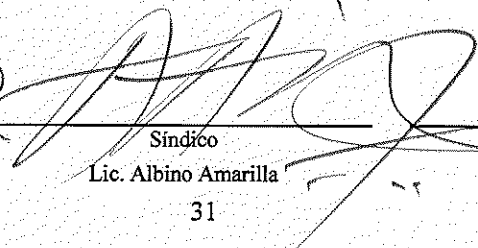
**BEPSA DEL PARAGUAY S.A.
EMISORA DE CAPITAL ABIERTO**


ESTADOS FINANCIEROS AL 30 DE JUNIO DEL 2017.

ÍNDICES ECONÓMICO - FINANCIEROS

INDICES	Acumulado a fin del año	
	Ejercicio actual 30/6/2017	Ejercicio actual 30/6/2016
Liquidez	1,587	0,840
Endeudamiento	94%	87%
Rentabilidad	4%	10%


 Coordinadora Contabilidad
 C.P. Verónica Flor


 Síndico
 Lic. Albino Amarilla


 Presidente
 Econ. Eleonora Scavone

1196
*[Handwritten signature]***ACTA DE DIRECTORIO No. 468/17**

En la ciudad de Asunción, Capital de la República del Paraguay, a los veinte y ocho días del mes de julio del año dos mil diez y siete, siendo las 14:30 horas, en la sede social de la firma bajo la denominación de Bepsa del Paraguay S.A.E.C.A., con domicilio en la Av. Mcal. López Nro. 4135 entre San Martín y Capitán Motta, de esta Capital, se reúne el Directorio de Bepsa del Paraguay S.A.E.C.A., encontrándose presente la Presidenta Econ. Eleonora Scavone de Clávell, la Vice Presidente Sra. Silvana Scavone Osnaghi y los Directores: Lic. Giannina Scavone Pérez; Lic. Francesco Scavone Pérez; Abg. Carolina Ramírez Jou y el Síndico Titular Lic. Albino Amarilla con el objeto de considerar el siguiente:

ORDEN DEL DIA:

1. Lectura del acta de la sesión anterior.-
2. Consideración del Informe correspondiente al 2do. Trimestre del año 2017 a ser presentado a la Comisión Nacional de Valores según los requisitos de la Resolución Nro. 5-92.

DESARROLLO**1. Lectura del Acta de la sesión anterior**

Constatándose el haber quórum suficiente para deliberar válidamente, se da por iniciada la sesión y se dispone sea tratado el primer punto, dándose lectura al Acta de la sesión anterior, que fue aprobada por los Directores que asistieron a dicha reunión.-

2. Consideración del Informe correspondiente al 2do. Trimestre del año 2017 a ser presentado a la Comisión Nacional de Valores según los requisitos de la Resolución Nro. 5-92

La Presidenta del Directorio presenta los siguientes informes a los señores miembros del Directorio para su análisis y aprobación:

- 1) Estados contables básicos e información complementaria correspondiente al 30/06/2017, las que fueron preparadas de acuerdo a las normas contables de exposición y valuación descriptas en los Anexos I y II de la Resolución 5/92.
- 2) Informe del Síndico sobre los estados contables y la información trimestral complementaria al 30/06/2017, a ser presentada por BEPSA del Paraguay S.A.E.C.A. De la lectura del informe presentado en fecha 24 de julio de 2017 por el Lic. Albino Amarilla Rojas Síndico Titular de la Sociedad, se desprende que los Estados Contables Básicos e informes complementarios fueron elaborados conforme a las disposiciones de la CNV y por lo que en atención a la recomendación esgrimida en el mencionado informe, los señores miembros del Directorio aprueban los informes mencionados y autorizan su remisión a la CNV, dando cumplimiento a las normativas legales.

No habiendo otro punto a tratar, se levanta la sesión a las 15:30 hs.-

[Handwritten signature]
Econ. Eleonora Scavone de Clávell
Presidenta

[Handwritten signature]
Sra. Silvana Scavone Osnaghi
Vice Presidenta

[Handwritten signature]
Lic. Giannina Scavone Pérez
Directora

[Handwritten signature]
Lic. Francesco Scavone Pérez
Director

[Handwritten signature]
Abg. Carolina Ramírez Jou
Directora

[Handwritten signature]
Lic. Albino Amarilla Rojas
Síndico Titular

Asunción, 24 de Julio del 2017.-

Señora
Econ. Eleonora Concepción Scavone
Presidente de
BEPSA DEL PARAGUAY S.A.
EMISORA DE CAPITAL ABIERTO
Presente

De mi consideración:

Conforme lo dispone el Artículo 23 de los Estatutos Sociales, concordante con normas legales vigentes, he procedido a la comprobación de los registros contables de la empresa correspondiente al Segundo trimestre del ejercicio del año 2017.

Las verificaciones efectuadas se realizaron de acuerdo a prácticas de Auditoria Generalmente Aceptadas y no teniendo observaciones que formular al respecto de los documentos analizados, me permito recomendar al Directorio de la Sociedad, la aprobación del Balance General, el Cuadro Demostrativo de Ganancias y Pérdidas al 30 de Junio del 2017 y los Anexos que acompañan a dichos informes. La preparación de dichos estados contables es de exclusiva responsabilidad de la administración.

Atentamente.



Lic. Albino Amarilla
Síndico Titular